



*Secretaria de
Planejamento
e Controle*

AUDIÊNCIA PÚBLICA
LEI DE RESPONSABILIDADE FISCAL - LRF
2º QUADRIMESTRE - 2019

Sebastião Miranda Filho
PREFEITO MUNICIPAL

Outubro / 2019



Secretaria de
Planejamento
e Controle

Transparência na Gestão Fiscal

- Objetivos
- Relatórios de Gestão Fiscal - RGF
- Relatório Resumido de Execução Orçamentária - RREO
- Conclusão

Transparência na Gestão Fiscal

- **Objetivos**

- Relatórios de Gestão Fiscal - RGF
- Relatório Resumido de Execução Orçamentária - RREO
- Conclusão

Transparência na Gestão Fiscal

Tem como objetivo demonstrar o cumprimento das metas fiscais previstas para o quadrimestre em questão pelo Poder Executivo, conforme estabelecido no § 4º do artigo 9º da LRF.

Dar ciência à sociedade da evolução dos números fiscais do Município.

Transparência na Gestão Fiscal

Art. 9º ...

§ 4º - Até o final dos meses de maio, setembro e fevereiro, o Poder executivo demonstrará e avaliará o cumprimento das metas fiscais de cada quadrimestre, em audiência pública referida no § 1º do art. 166º da Constituição ou equivalente nas Casas Legislativas estaduais e municipais.

Art. 48º - São instrumentos de transparência da gestão fiscal, aos quais será dada ampla divulgação , inclusive em meios eletrônicos de acesso público:

- os planos, orçamentos e leis de diretrizes orçamentárias;
- prestações de contas e o respectivo parecer prévio;
- **os Relatórios Resumido da Execução Orçamentária e o Relatório de Gestão Fiscal;**
- e as versões simplificadas desses documentos.

Transparência na Gestão Fiscal

Princípios

- respeitar a legislação e os padrões éticos da sociedade com transparência administrativa;
- valorizar e motivar a participação social;
- desenvolver as atividades com transparência e responsabilidade; e
- manter relacionamento harmônico com todos segmentos da sociedade e poderes constituídos.

Objetivos

- apresentar as receitas realizadas;
- apresentar as despesas realizadas;
- apresentar o quadro geral das dívidas do município;
- apresentar os limites constitucionais (Educação, Saúde e Pessoal); e
- permitir a interação dos munícipes com a administração municipal.

Transparência na Gestão Fiscal

- Controle e Planejamento: o acompanhamento periódico da execução orçamentária permite estimar a evolução das receitas e despesas do exercício e antecipar a necessidade de correções de rumo a tempo de garantir o cumprimento das metas fiscais definidas na LDO.

Transparência na Gestão Fiscal

- Objetivos
- **Relatórios de Gestão Fiscal - RGF**
- Relatório Resumido de Execução Orçamentária - RREO
- Conclusão

Transparência na Gestão Fiscal – Pessoal

RGF – Anexo 1

Despesas com Pessoal	Últimos 12 meses	
	1º Quad./19	2º Quad./19
Receita Corrente Líquida	814.978.749,91	
Despesa com pessoal	396.061.033,27	
Apuração do cumprimento do Limite legal		
Despesa com Pessoal	48,60%	
Limite Máximo		54,00%
Limite Prudencial		51,30%
Limite de Alerta		48,60%

Transparência na Gestão Fiscal – Pessoal

RGF – Anexo 1

Despesas com Pessoal	Últimos 12 meses	
	1º Quad./19	2º Quad./19
Receita Corrente Líquida	814.978.749,91	862.324.492,87
Despesa com pessoal	396.061.033,27	404.715.431,43
Apuração do cumprimento do Limite legal		
Despesa com Pessoal	48,60%	46,93%
Limite Máximo	54,00%	
Limite Prudencial	51,30%	
Limite de Alerta	48,60%	

Transparência na Gestão Fiscal - Pessoal

RGF - Anexo 1

Despesas com Pessoal	
Ano	% Gasto
2013	54,12
2014	48,15
2015	53,98
2016	56,41
2017	49,26
2018	48,29
2019 (2º Quad)	46,93

Transparência na Gestão Fiscal – Dívida Líquida

RGF - Anexo 2

Dívida Consolidada	Saldo de 2018	1º Quad/19	2º Quad/19
I - Dívida Consolidada - DC	99.027.083,66	96.801.401,50	102.761.479,83
Empréstimos externos	7.698.195,94	9.805.172,55	16.031.851,06
Contribuições Previdenciárias	80.450.696,41	76.579.342,31	72.882.927,88
Demais Contribuições Sociais	4.685.924,16	4.219.619,49	3.820.803,77
Com Instituição Não Financeira	6.192.267,15	6.192.267,15	9.860.757,15
Demais Dívidas Contratuais		5.000,00	165.139,97
II – Deduções	31.610.218,61	70.167.284,73	62.535.197,33
a) Disponibilidade de Caixa (a.1- a.2)	31.610.218,61	70.167.284,73	62.535.197,33
a.1) Disponibilidade de Caixa Bruta	95.537.887,82	103.983.789,03	92.573.888,58
a.2) (-)Restos a pagar Processados	63.927.669,21	33.816.504,30	30.038.691,25
III - Dívida Consolidada Líquida-DCL – (I- II)	67.416.865,05	26.634.116,77	40.226.282,50
Receita Corrente líquida	799.172.439,06	814.998.797,45	862.324.492,87
% da DC sobre a RCL	12,39	11,88 %	11,88 %
% da DCL sobre a RCL	8,44 %	3,27 %	4,66 %
Limite definido pela Resolução do Senado	959.006.926,87	977.998.556,94	1.034.789.391,44

Transparência na Gestão Fiscal

- Objetivos
- Relatórios de Gestão Fiscal - RGF
- **Relatório Resumido de Execução Orçamentária - RREO**
- Conclusão

Transparência na Gestão Fiscal – Bal. Orçament.

RREO - Anexo 1

Balanco Orçamentário		2º Quadrimestre/2019	
Receitas Correntes	Previsão atualizada	Valor	%
Receita Tributária	132.252.881,47	93.109.432,73	70,40%
Receita de Contribuição	55.204.529,43	33.517.247,29	60,71%
Receita Patrimonial	56.584.372,99	57.054.700,40	100,83%
Receita de Serviços	3.002.518,49	2.083.047,25	69,38%
Transf. Correntes	575.838.082,87	410.113.722,17	71,22%
Outras Receitas	3.717.738,12	739.947,73	19,90%
TOTAL RECEITAS CORRENTES	826.600.123,37	596.618.097,59	72,18%
Operações de Crédito	31.500.000,00	6.981.817,56	22,16%
Transferências de Capital	68.657.869,72	4.255.904,25	6,20%
TOTAL RECEITA DE CAPITAL	100.157.869,72	11.237.721,81	11,22%
TOTAL RECEITA ORÇAMENT	926.757.993,09	607.855.819,40	65,59%
Receita Intra-Orçamentária	37.370.209,11	26.445.865,57	65,79%
TOTAL GERAL DA RECEITA	964.128.202,20	634.301.684,97	65,79%

Transparência na Gestão Fiscal – Bal. Orçamento.

RREO – Anexo 1

Despesas Correntes	Previsão atualizada	2º Quadrimestre/2019	
		Valor Liquidado	%
Pessoal e Encargos Sociais	397.154.156,62	273.602.885,73	68,89%
Juros e Encargos da Dívida	2.521.000,00	1.438.781,24	57,07%
Outras Despesas Correntes	364.565.979,99	166.720.217,64	45,73%
SUB TOTAL	764.241.136,61	441.761.884,61	57,80%
Despesas De Capital			
Investimentos	142.329.723,08	46.908.329,58	32,96%
Amortização da Dívida	6.036.383,69	4.541.141,14	75,23%
SUB TOTAL	148.366.106,77	51.449.570,72	34,68%
TOTAL	913.139.246,22	493.211.455,33	54,01%
Reserva de Contingência	532.002,82	0,00	0,00%
Despesas Intra-Orçamentária	50.988.955,98	32.875.615,76	64,48%
TOTAL GERAL DAS DEPESAS	964.128.202,20	526.087.071,09	54,57%

Transparência na Gestão Fiscal - Receitas

RREO – Anexo 1

RECEITA ORÇAMENTÁRIA	Valor	%
TOTAL GERAL DA RECEITA	607.855.819,40	100,00%
TOTAL DA RECEITA CORRENTE	596.618.097,59	98,15%
RECEITA TRIBUTÁRIA	93.109.432,73	15,32%
IPTU	3.919.618,42	0,64%
ISS	57.383.600,84	9,44%
ITBI	1.860.762,87	0,31%
IRRF	17.740.102,15	2,92%
OUTROS IMPOSTOS, TAXAS, MULTAS	12.203.348,45	2,01%
RECEITA DE CONTRIBUIÇÕES	33.517.247,29	5,51%
Contribuições para o RPPS	22.108.871,27	3,64%
Contribuição p/ Custeio da Ilum. Pública	11.408.376,02	1,88%

Transparência na Gestão Fiscal - Receitas

RREO – Anexo 1

Receita Corrente	Valor	%
RECEITA PATRIMONIAL	57.054.700,40	9,39%
Laudemios/ outras imobiliárias	856.701,04	0,14%
Remuneração Rec. RPPS	53.981.094,79	8,88%
Remuneração REC. PMM	2.216.904,57	0,36%
RECEITA DE SERVIÇOS	2.083.047,25	0,34%
TRANSFERÊNCIAS CORRENTES	410.113.722,19	67,47%
FPM ** (Líquido -20% Fundeb)	46.954.513,32	7,72%
ICMS ** (Líquido -20% Fundeb)	97.720.731,06	16,08%
IPVA ** (Líquido -20% Fundeb)	10.907.196,25	1,79%
IPI ** (Líquido -20% Fundeb)	2.708.151,84	0,45%
ITR ** (Líquido -20% Fundeb)	26.817,82	0,004%

Transparência na Gestão Fiscal - Receitas

RREO – Anexo 1

Receita Corrente	Valor	%
Rec Hidricos	819.249,24	0,13%
FEP	810.116,61	0,13%
LC 87/96 **		0,00%
CID -	133.733,74	0,02%
CFEM	62.066.585,90	10,21%
TRANSF. DA EDUCAÇÃO		
Salário Educação	4.104.161,24	0,68%
Alimentação Escolar - PNAE	4.868.526,20	0,80%
Transporte Escolar - PNATE	541.161,90	0,09%
Outros - PDDE	11.180,00	0,002%
Fundeb - Complemento União/Estado	103.293.995,17	16,99%
Fundeb – Complemento Município 20% **	38.725.091,68	6,37%
Transferências de Convênios	133.313,52	0,02%

Transparência na Gestão Fiscal - Receitas

RREO – Anexo 1

Receita Corrente	Valor	%
TRANSF. DA SAÚDE	32.812.535,55	5,40%
TRNASF FNAS	649.112,61	0,11%
Transf Inst Privadas	2.609.730,54	0,43%
Outras Transf. Da União/Estados	217.818,00	0,04%
Outras Receitas Correntes	739.947,73	0,12%
Receitas de Capital	11.237.721,81	1,85%
Transf do SUS	900.357,30	0,15%
Transf. Convênio- União	2.730.068,91	0,45%
Transf. Convênio – Estado	0,00	0,00%
Transf. Convênio - Inst Privadas	625.478,04	0,10%
Operação de crédito	6.981.817,56	1,15%

Transparência na Gestão Fiscal - Despesas

RREO – Anexo 2

Secretarias	Valor	%
SEMAD	12.835.286,62	2,44%
REGIONAIS ADMINISTRATIVAS	970.244,99	0,18%
GABINETE DO PREFEITO	2.577.779,68	0,49%
ASCOM	2.902.309,05	0,55%
PROGEM	2.665.186,45	0,51%
SEFIN	832.939,63	0,16%
SECULT	2.917.800,31	0,55%
SEMEL	1.586.951,31	0,30%
SEAGRI	3.063.266,28	0,58%
SEGFAZ	3.677.540,37	0,70%
SICOM	475.927,94	0,09%
SETUR	35.328,71	0,01%

Transparência na Gestão Fiscal - Despesas

RREO – Anexo 2

Secretarias	Valor	%
CONGEM	997.471,30	0,19%
ENCARGOS GERAIS DO MUNICÍPIO	17.130.952,62	3,26%
SEPLAN	931.870,26	0,18%
FUNDO MUN. DE GEST PLANO DIRETOR	9.660,00	0,00%
SEMED	48.767.815,51	9,27%
FUNDEB	140.098.645,05	26,63%
FMSM	121.698.307,21	23,13%
FMAS	9.721.020,48	1,85%
FMDCA	7.968,00	0,00%
SEVOP	49.426.026,76	9,40%
SEMMA	2.464.673,44	0,47%
SMSI	7.188.017,03	1,37%

Transparência na Gestão Fiscal - Despesas

RREO – Anexo 2

Secretarias	Valor	%
GMM	3.259.375,77	0,62%
DMTU	6.805.747,52	1,29%
SDU	2.013.233,61	0,38%
FCCM	5.706.923,62	1,08%
IPASEMAR	26.008.444,78	4,94%
SSAM	38.309.806,27	7,28%
Câmara Municipal	11.000.550,52	2,09%
TOTAIS	526.087.071,09	100,00%

Transparência na Gestão Fiscal - RCL

RREO – Anexo 3

Receita Corrente Líquida – 2º Quadrimestre 2019

set/18	63.985.161,92
out/18	79.192.199,21
nov/18	68.856.813,23
dez/18	75.831.352,57
jan/19	92.806.960,71
fev/19	64.411.312,53
mar/19	60.303.640,27
abr/19	61.331.441,78
mai/19	82.713.964,42
jun/19	73.896.054,02
jul/19	75.201.854,17
ago/19	63.785.166,96
TOTAL..... 108,78%	862.315.921,79
Previsão atualizada	792.719.191,63

Transparência na Gestão Fiscal - RCL

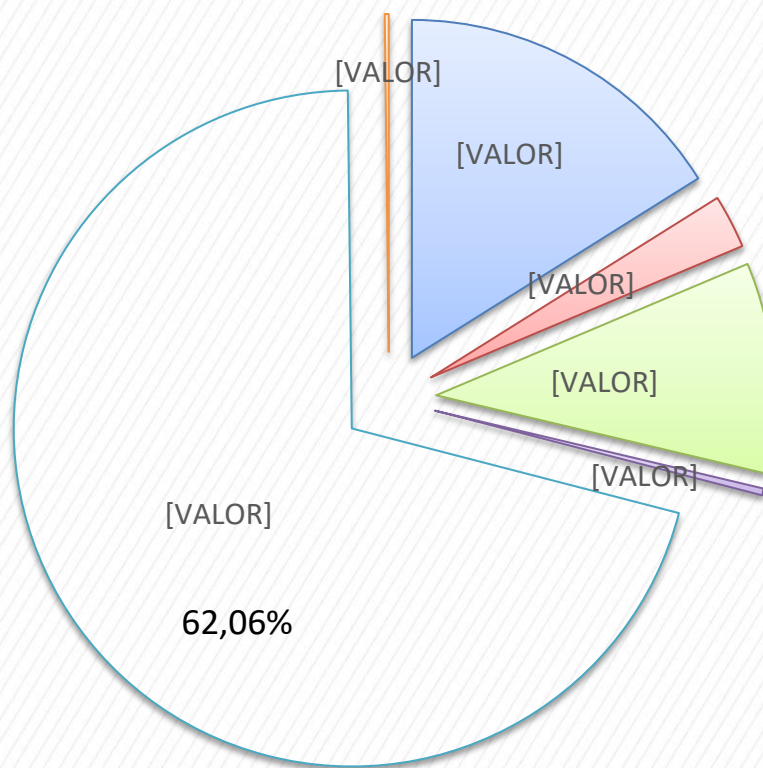
RREO – Anexo 3

Mês	1° Quad./2018	Mês	1° Quad/2019	Var %
set/17	65.203.977,62	set/18	63.985.161,92	-1,87 %
out/17	55.443.277,76	out/18	79.192.199,21	42,83 %
nov/17	53.291.117,81	nov/18	68.856.813,23	29,21 %
dez/17	84.010.787,78	dez/18	75.831.352,57	-9,74 %
jan/18	63.953.325,06	jan/19	92.806.960,71	45,12 %
fev/18	84.514.269,40	fev/19	64.411.312,53	-23,79 %
mar/18	63.404.633,83	mar/19	60.303.640,27	-4,89 %
abr/18	51.154.768,61	abr/19	61.331.441,78	19,89 %
mai/18	59.911.431,91	mai/19	82.713.964,42	38,06 %
jun/18	57.284.534,24	jun/19	73.896.054,02	29,00 %
jul/18	61.164.739,57	jul/19	75.201.854,17	22,95 %
ago/18	69.919.209,51	ago/19	63.785.166,96	-8,77 %
TOTAL	769.526.073,10		862.315.921,79	12,10 %
TOTAL CORRIGIDO	795.564.630,80		IPCA	3,42%
Crescimento REAL				8,39%

Transparência na Gestão Fiscal - RCL

Composição

RREO – Anexo 3



- Receita Tributária
- Receita de Contribuições
- Receita Patrimonial
- Receita de Serviços
- Transferências Correntes
- Outras receitas Correntes

Transparência na Gestão Fiscal - Previdência

RREO – Anexo 4

Receitas e Despesas - RPPS

1-RECEITAS CORRENTES	102.597.616,30
Receita de Contribuição Segurados (11%)	15.620.042,97
Receita de Contribuição Inativos/Pensionistas (11%)	451.770,69
Receita de Contribuição Patronal (15,5%)	22.006.761,41
Aportes	4.438.854,87
Receita Patrimonial **	53.698.958,49
Dividendos	282.136,30
Receita de Compensação Previdenciária	58.831,46
Receita de Parcelamento	4.554.415,44
Outras Receitas Multa e juros	1.485.844,50
2-DESPESAS	25.981.837,51
Despesas Administrativas	1.203.539,74
DEPESAS PREVIDENCIÁRIAS	24.778.297,77
Aposentadorias	18.194.291,04
Pensões	2.326.376,63
Auxílio Doença	3.611.782,83
Salário Maternidade	643.851,27
Auxílio Reclusão	1.996,00
RESULTADO PREVIDENCIÁRIO (1-2)	76.615.778,62

Transparência na Gestão Fiscal- Res. Primário

- O **resultado primário** é definido pela diferença entre receitas e despesas do governo, excluindo-se da conta as receitas e despesas com juros e operações de crédito. Caso essa diferença seja positiva, tem-se um “superávit **primário**”; caso seja negativa, tem-se um “déficit **primário**”.

Transparência na Gestão Fiscal – Res. Primário

RREO – Anexo 6

Resultado Primário	Previsão Atualizada	Valor
Receitas Primárias correntes	767.366.306,01	538.260.619,84
Receitas Primárias de Capital	31.500.000,00	4.255.904,25
TOTAL DAS RECEITAS PRIMÁRIAS	839.026.694,22	542.516.524,09
Despesas Primárias Correntes	761.720.136,61	468.357.859,78
Despesas de Capital Primárias	142.329.723,08	55.561.725,50
Reserva de Contingência	532.002,84	0,00
TOTAL DAS DESPESAS PRIMÁRIAS	904.581.862,53	523.919.585,28
RESULTADO PRIMÁRIO		18.596.928,81

Transparência na Gestão Fiscal – Res. Nominal

- O **resultado nominal** é o conceito fiscal mais amplo e representa a diferença entre o fluxo agregado de receitas totais (inclusive de aplicações financeiras) e de despesas totais (inclusive despesas com juros), em determinado período. Essa diferença corresponde à Necessidade de Financiamento do Setor Público (NFSP).
- De acordo com Manual de Demonstrativos Fiscais: O objetivo da apuração do Resultado Nominal é medir a evolução da Dívida Fiscal Líquida

Transparência na Gestão Fiscal – Res. Nominal

RREO - Anexo 6

Dívida Consolidada	Saldo de 2018	1º Quad/19	2º Quad/19
I - Dívida Consolidada - DC	99.027.083,66	96.801.401,50	102.761.479,83
Empréstimos externos	7.698.195,94	9.805.172,55	16.031.851,06
Contribuições Previdenciárias	80.450.696,41	76.579.342,31	72.882.927,88
Demais Contribuições Sociais	4.685.924,16	4.219.619,49	3.820.803,77
Com Instituição Não Financeira	6.192.267,15	6.192.267,15	9.860.757,15
Demais Dívidas Contratuais		5.000,00	165.139,97
II – Deduções	31.610.218,61	70.167.284,73	62.535.197,33
a) Disponibilidade de Caixa (a.1- a.2)	31.610.218,61	70.167.284,73	62.535.197,33
a.1) Disponibilidade de Caixa Bruta	95.537.887,82	103.983.789,03	92.573.888,58
a.2) (-) Restos a pagar Processados	63.927.669,21	33.816.504,30	30.038.691,25
III - Dívida Consolidada Líquida-DCL – (I- II)	67.416.865,05	26.634.116,77	40.226.282,50
RESULTADO NOMINAL (DCL/18 – DCL/19)		40.782.748,28	27.190.582,55

Transparência na Gestão Fiscal - Educação

RREO – Anexo 8

Aplicação em Educação	Valor
Receita para aplicação em educação (Impostos e Transf)	277.948.586,25
25% dos impostos arrecadados e transferidos	69.487.146,56
Transferências para o MDE (a)	107.638.938,76
Total ad despesas do MDE (b)	183.643.376,53
Valor Aplicado RP (b-a)	76.004.437,77
% aplicado	
Valor excedente	
Disponibilidade Financeira	

Transparência na Gestão Fiscal - Educação

RREO – Anexo 8

Aplicação em Educação	Valor
Receita para aplicação em educação (Impostos e Transf)	277.948.586,25
25% dos impostos arrecadados e transferidos	69.487.146,56
Complemento da Estado/União – Fundeb/ Apl.Fin. (a)	107.638.938,76
Complemento Município	
Total ad despesas do MDE (b)	183.643.376,53
Valor Aplicado RP (b-a)	76.004.437,77
% aplicado	27,34%
Valor excedente	
Disponibilidade Financeira	5.448.835,98
% Aplicado	29,31%

Transparência na Gestão Fiscal - Educação

RREO – Anexo 8

Aplicação Fundeb	Valor
Receita do Fundeb + Rentabilidade Financeira	142.195.447,36
Total da Receita	142.195.447,36
Despesas com profissionais do magistério	100.142.752,03
% Aplicado (Mínimo 60%)	70,43 %
Outras despesas com MDE	56.597.031,50
% Aplicado(Mínimo 40%)	39,80 %

Transparência na Gestão Fiscal - Saúde

RREO – Anexo 12

Aplicação em Saúde	Valor
Receita para aplicação em saúde(impostos/transferência)	277.948.586,25
% mínimo a aplicar – 15%	41.692.287,94
Despesas aplicadas em saúde	118.295.761,24
Transferências Federais - SUS	33.712.892,85
Valor aplicado em saúde pelo município	84.582.868,39
% Aplicado	

Transparência na Gestão Fiscal - Saúde

RREO – Anexo 12

Aplicação em Saúde	Valor
Receita para aplicação em saúde(impostos/transferência)	277.948.586,25
% mínimo a aplicar – 15%	41.692.287,94
Despesas aplicadas em saúde	118.295.761,24
Transferências Federais - SUS	33.712.892,85
Valor aplicado em saúde pelo município	84.582.868,39
% Aplicado	30,43%
Valor excedente	42.890.580,45

Demonstrativo CFEM

2018					2019				
Comp.	Empresa	CFEM	Repassé LIQ	Var%	Comp.	Empresa	CFEM	Repassé LIQ	Var%
jan/18	Salobo*	8.703.045,10	5.656.979,32	54,16	jan/19	Salobo	8.193.565,53	4.916.139,32	-13,10
	Buritirama	897.550,54	583.407,85	-35,77		Buritirama	814.244,73	488.546,84	-16,26
	Outros	114.183,68	73.675,33	147,81		Outros	7.174,00	4.247,19	-94,24
	TOTAL	9.714.779,32	6.314.062,50	37,03		TOTAL	9.014.984,26	5.408.933,35	-14,34
fev/18	Salobo	9.344.690,31	5.606.814,19	29,59	fev/19	Salobo	8.680.072,00	5.208.043,20	-7,11
	Buritirama	1.181.054,15	708.632,49	-38,88		Buritirama		0,00	0,00
	Outros	117.743,75	70.113,39	599,96		Outros	6.061,52	3.579,28	-94,90
	TOTAL	10.643.488,21	6.385.560,07	16,19		TOTAL	8.686.133,52	5.211.622,48	-18,38
mar/18	Salobo	9.933.938,87	5.960.363,32	10,68	mar/19	Salobo	11.146.540,76	6.687.924,46	12,21
	Buritirama	5.559.116,14	3.335.469,68	102,22		Buritirama		0,00	0,00
	Outros	7.977,70	4.199,67	-55,57		Outros	58.672,59	35.145,71	736,87
	TOTAL	15.501.032,71	9.300.032,68	32,03		TOTAL	11.205.213,35	6.723.070,17	-27,71
abr/18	Salobo	6.823.796,57	4.094.277,94	7,53	abr/19	Salobo	8.214.599,82	4.928.759,89	20,38
	Buritirama	77.736,24	46.641,74	25,50		Buritirama	152.508,67	91.505,20	96,19
	Outros	19.553,72	11.189,51	-23,11		Outros	22.483,55	13.432,08	20,04
	TOTAL	6.921.086,53	4.152.109,20	7,59		TOTAL	8.389.592,04	5.033.697,17	21,23

Demonstrativo CFEM

2018					2019				
mai/18	Salobo	6.736.275,08	4.041.765,05	20,03	mai/19	Salobo	6.527.603,72	3.916.562,23	-3,10
	Buritirama	296.798,11	178.078,87	-74,01		Buritirama	194.399,44	116.639,66	-34,50
	Outros	11.877,12	6.683,41	-18,76		Outros	3.233,92	1.940,35	-70,97
	SUB TOTAL	7.044.950,31	4.226.527,32	4,08		SUB TOTAL	6.725.237,08	4.035.142,25	-4,53
	Impactados	0,00	0,00	0,00		Impactados		10.596.503,83	
TOTAL	7.044.950,31	4.226.527,32		TOTAL	6.725.237,08	14.631.646,08	246,19		
jun/18	Salobo	9.222.560,20	5.533.536,12	52,54	jun/19	Salobo	10.728.584,86	6.437.651,12	16,34
	Buritirama	677.828,83	406.697,30	998,75		Buritirama	1.693.145,61	1.015.887,37	149,79
	Outros	13.569,20	7.524,21	-55,64		Outros	8.053,28	4.831,97	-35,78
	SUB TOTAL	9.913.958,23	5.947.757,63	61,56		SUB TOTAL	12.429.783,75	7.458.370,45	25,40
	Impactados	0,00	0,00	0,00		Impactados	0,00	0,00	
TOTAL	9.913.958,23	5.947.757,63		TOTAL	12.429.783,75	7.458.370,45	25,40		
jul/18	Salobo	0,00		100,00	jul/19	Salobo	10.153.696,47	6.092.217,88	#DIV/0!
	Buritirama	0,00	0,00	100,00		Buritirama	1.535.171,02	921.102,61	#DIV/0!
	Outros	5.684,76	3.320,53	-90,37		Outros	8.214,45	4.928,67	48,43
	SUB TOTAL	5.684,76	3.320,53	-99,92		SUB TOTAL	11.697.081,94	7.018.249,16	#DIV/0!
	Impactados	0,00	0,00	0,00		Impactados		3.491.825,10	
TOTAL	5.684,76	3.320,53		TOTAL	11.697.081,94	10.510.074,26	#DIV/0!		
ago/18	Salobo	17.451.587,02	10.470.952,21	137,19	ago/19	Salobo	9.075.758,28	5.445.454,97	-47,99
	Buritirama	294.151,22	176.490,73	18,51		Buritirama	0,00	0,00	-100,00
	Outros	103.195,90	61.629,23	64,40		Outros	34.836,57	20.901,94	-66,08
	SUB TOTAL	17.848.934,14	10.709.072,17	132,75		SUB TOTAL	9.110.594,85	5.466.356,91	-48,96
	Impactados	0,00	0,00	0,00		Impactados		1.622.873,28	
TOTAL	17.848.934,14	10.709.072,17		TOTAL	9.110.594,85	7.089.230,19	-33,80		

Demonstrativo CFEM

2018					2019				
set/18	Salobo	10.907.846,03	6.544.707,62	38,14	set/19	Salobo	8.635.034,40	5.181.020,64	-20,84
	Buritirama	3.003.705,74	1.802.223,44	213,94		Buritirama			-100,00
	Outros	127.100,53	75.760,33	1.017,67		Outros	6.028,64	3.617,18	-95,23
	SUB TOTAL	14.038.652,30	8.422.691,39	58,37		SUB TOTAL	8.641.063,04	5.184.637,82	-38,44
	Impactados					Impactados		1.736.169,44	
	TOTAL	14.038.652,30	8.422.691,39		TOTAL	8.641.063,04	6.920.807,26	-17,83	
out/18	Salobo	9.071.581,37	5.442.948,82	30,26	out/19	Salobo	9.529.367,06	5.717.620,24	5,05
	Buritirama	550.213,65	330.128,19	-64,97		Buritirama	10.758.303,46	6.454.982,08	1.855,30
	Outros	134.933,68	79.614,13	1.080,95		Outros	3.709,11	2.225,47	-97,20
	SUB TOTAL	9.756.728,70	5.852.691,14	14,14		SUB TOTAL	20.291.379,63	12.174.827,78	108,02
	Impactados					Impactados		1.800.383,83	
	TOTAL	9.756.728,70	5.852.691,14		TOTAL	20.291.379,63	13.975.211,61	138,78	

Situação CAUC



Obrigações de Adimplência Financeira

		Descrição do Grupo de Itens Legais		
	4.2	Aplicação Mínima de recursos em Educação	30/01/2020	FNDE/SIOPE
	3.2	Encaminhamento do Relatório Resumido de Execução Orçamentária - RREO	30/11/2019	SICONFI/SIOPE
	1.5	Regularidade perante o Poder Público Federal	11/10/2019	CADIN
	1.3	Regularidade quanto a Contribuições para o FGTS	06/11/2019	CAIXA
	1.5	Regularidade perante o Poder Público Federal	11/10/2019	CADIN
	4.4	Regularidade Previdenciária	03/03/2020	SPPS
	4.3	Aplicação Mínima de recursos em Saúde	11/10/2019	MS/SIOPS
	4.2	Aplicação Mínima de recursos em Educação	30/01/2020	FNDE/SIOPE
	3.2	Encaminhamento do Relatório Resumido de Execução Orçamentária - RREO	30/11/2019	SICONFI/SIOPE
	1.3	Regularidade quanto a Contribuições para o FGTS	06/11/2019	CAIXA

Situação CAUC

	1.1	Regularidade quanto a Tributos, a Contribuições Previdenciárias Federais e à Dívida Ativa da União ↗		29/01/2020		PGFN/RFB
	1.3	Regularidade quanto a Contribuições para o FGTS ↗		06/11/2019		CAIXA
	3.2	Encaminhamento do Relatório Resumido de Execução Orçamentária - RREO ↗		30/11/2019		SICONFI/SIOPE
	4.2	Aplicação Mínima de recursos em Educação ↗		30/01/2020		FNDE/SIOPE
	1.4	Regularidade em relação à Adimplência Financeira em Empréstimos e Financiamentos concedidos pela União ↗		11/10/2019		SAHEM
	1.5	Regularidade perante o Poder Público Federal ↗		11/10/2019		CADIN
	4.2	Aplicação Mínima de recursos em Educação ↗		30/01/2020		FNDE/SIOPE
	3.2	Encaminhamento do Relatório Resumido de Execução Orçamentária - RREO ↗		30/11/2019		SICONFI/SIOPE
	1.5	Regularidade perante o Poder Público Federal ↗		11/10/2019		CADIN
	3.2	Encaminhamento do Relatório Resumido de Execução Orçamentária - RREO ↗		30/11/2019		SICONFI/SIOPE

Situação CAUC

	1.3	Regularidade quanto a Contribuições para o FGTS ↗  06/11/2019		CAIXA
	1.5	Regularidade perante o Poder Público Federal ↗  11/10/2019		CADIN
	1.3	Regularidade quanto a Contribuições para o FGTS ↗  06/11/2019		CAIXA
	4.1	Exercício da Plena Competência Tributária ↗  30/04/2020		STN/SICONFI
	4.2	Aplicação Mínima de recursos em Educação ↗  30/01/2020		FNDE/SIOPE
	1.5	Regularidade perante o Poder Público Federal ↗  11/10/2019		CADIN
	4.3	Aplicação Mínima de recursos em Saúde ↗  11/10/2019		MS/SIOPS
	3.2	Encaminhamento do Relatório Resumido de Execução Orçamentária - RREO ↗  30/11/2019		SICONFI/SIOPE
	4.3	Aplicação Mínima de recursos em Saúde ↗  11/10/2019		MS/SIOPS
	1.5	Regularidade perante o Poder Público Federal ↗  11/10/2019		CADIN

Situação CAUC

	1.1	Regularidade quanto a Tributos, a Contribuições Previdenciárias Federais e à Dívida Ativa da União ↗		29/01/2020		PGFN/RFB
	4.2	Aplicação Mínima de recursos em Educação ↗		30/01/2020		FNDE/SIOPE
	4.4	Regularidade Previdenciária ↗		03/03/2020		SPPS
	1.3	Regularidade quanto a Contribuições para o FGTS ↗		06/11/2019		CAIXA
	1.1	Regularidade quanto a Tributos, a Contribuições Previdenciárias Federais e à Dívida Ativa da União ↗		29/01/2020		PGFN/RFB
	1.5	Regularidade perante o Poder Público Federal ↗		11/10/2019		CADIN
	4.3	Aplicação Mínima de recursos em Saúde ↗		11/10/2019		MS/SIOPS
	1.5	Regularidade perante o Poder Público Federal ↗		11/10/2019		CADIN
	3.4	Encaminhamento da Matriz de Saldos Contábeis ↗		31/10/2019		STN/SICONFI
	3.3	Encaminhamento das Contas Anuais ↗		30/04/2020		STN/SICONFI
	3.2	Encaminhamento do Relatório Resumido de Execução Orçamentária - RREO ↗		30/11/2019		SICONFI/SIOPE
	3.1	Encaminhamento do Relatório de Gestão Fiscal - RGF ↗		30/01/2020		STN/SICONFI

Transparência na Gestão Fiscal

- Objetivos
- Relatórios de Gestão Fiscal - RGF
- Relatório Resumido de Execução Orçamentária - RREO
- **Conclusão**

Transparência na Gestão Fiscal - Conclusão

- Os dados aqui apresentados são oriundos dos Relatórios Bimestrais e Quadrimestrais, em cumprimento ao disposto na Lei Complementar nº 101/2000, artigo 9º, § 4º.
- Em resumo, Senhores Vereadores e aos Cidadãos aqui presentes, a análise do resultado fiscal relativo ao 2º Quadrimestre de 2019, evidencia de forma aberta e concisa o cumprimento de todas as metas e princípios de Gestão Fiscal Responsável, prevista na LDO e na Lei de Responsabilidade Fiscal, e como consequência a manutenção do equilíbrio fiscal do **Município de Marabá-PA**.
- cremos que esta análise do Cumprimento das Metas Fiscais do 2º Quadrimestre de 2019, expressa o compromisso deste governo com a disciplina fiscal e a seriedade na gestão de recursos públicos.
- Isto posto, entendemos que a análise da Avaliação do Cumprimento das Metas Fiscais do 2º quadrimestre de 2019, expõem com clareza o esforço do Prefeito municipal, Secretários e demais Funcionários que direta ou indiretamente contribuíram nessa importante aplicação dos recursos públicos deste Município.

Transparência na Gestão Fiscal – Conclusão - Congem

- Tendo em vista o trabalho de acompanhamento e fiscalização aplicado e conduzido por esta unidade de controle sobre os atos de gestão do 2º (segundo) quadrimestre do exercício financeiro de 2019, do Chefe do Poder Executivo do Município de Marabá, em atendimento às determinações legais e regulamentares, e subsidiados no resultado consubstanciado no Relatório de Controle Interno que acompanha este parecer, concluimos pela **REGULARIDADE** do referido período, encontrando-se o processo em condição de ser submetido ao Controle Externo na figura do Tribunal de Contas do Estado do Pará, levando-se o teor do referido Relatório e deste documento ao conhecimento do Responsável pela Administração.

Obrigado!!!



*Secretaria de
Planejamento
e Controle*

www.maraba.pa.gov.br