



*Secretaria de  
Planejamento  
e Controle*

**AUDIÊNCIA PÚBLICA**  
**LEI DE RESPONSABILIDADE FISCAL - LRF**  
**3º QUADRIMESTRE - 2020**

Sebastião Miranda Filho  
PREFEITO MUNICIPAL

Janeiro / 2021



Secretaria de  
Planejamento  
e Controle



# Transparência na Gestão Fiscal

- Objetivos
- Relatórios de Gestão Fiscal - RGF
- Relatório Resumido de Execução Orçamentária - RREO
- Conclusão

# Transparência na Gestão Fiscal

- **Objetivos**

- Relatórios de Gestão Fiscal - RGF
- Relatório Resumido de Execução Orçamentária - RREO
- Conclusão



# Transparência na Gestão Fiscal

Tem como objetivo demonstrar o cumprimento das metas fiscais previstas para o quadrimestre em questão pelo Poder Executivo, conforme estabelecido no § 4º do artigo 9º da LRF.

Dar ciência à sociedade da evolução dos números fiscais do Município.

# Transparência na Gestão Fiscal

- Controle e Planejamento: o acompanhamento periódico da execução orçamentária permite estimar a evolução das receitas e despesas do exercício e antecipar a necessidade de correções de rumo a tempo de garantir o cumprimento das metas fiscais definidas na LDO.



# Transparência na Gestão Fiscal

## Art. 9º ...

§ 4º - Até o final dos meses de maio, setembro e fevereiro, o Poder executivo demonstrará e avaliará o cumprimento das metas fiscais de cada quadrimestre, em audiência pública referida no § 1º do art. 166º da Constituição ou equivalente nas Casas Legislativas estaduais e municipais.

**Art. 48º** - São instrumentos de transparência da gestão fiscal, aos quais será dada ampla divulgação , inclusive em meios eletrônicos de acesso público:

- os planos, orçamentos e leis de diretrizes orçamentárias;
- prestações de contas e o respectivo parecer prévio;
- **os Relatórios Resumido da Execução Orçamentária e o Relatório de Gestão Fiscal;**
- e as versões simplificadas desses documentos.

# Transparência na Gestão Fiscal

## Princípios

- respeitar a legislação e os padrões éticos da sociedade com transparência administrativa;
- valorizar e motivar a participação social;
- desenvolver as atividades com transparência e responsabilidade; e
- manter relacionamento harmônico com todos segmentos da sociedade e poderes constituídos.

## Objetivos

- apresentar as receitas realizadas;
- apresentar as despesas realizadas;
- apresentar o quadro geral das dívidas do município;
- apresentar os limites constitucionais (Educação, Saúde e Pessoal); e
- permitir a interação dos munícipes com a administração municipal.



# Transparência na Gestão Fiscal

- Objetivos
- **Relatórios de Gestão Fiscal - RGF**
- Relatório Resumido de Execução Orçamentária - RREO
- Conclusão

# Transparência na Gestão Fiscal – Pessoal

RGF – Anexo 1

<b>Despesas com Pessoal</b>	<b>Últimos 12 meses</b>
	<b>3º Quad./20</b>
Receita Corrente Líquida	1.020.673.363,33
Despesa com pessoal	453.711.166,90
<b>Apuração do cumprimento do Limite legal</b>	
<b>Despesa com Pessoal</b>	
Limite Máximo	54,00%
Limite Prudencial	51,30%
Limite de Alerta	48,60%



# Transparência na Gestão Fiscal – Pessoal

RGF – Anexo 1

<b>Despesas com Pessoal</b>	<b>Últimos 12 meses</b>
	<b>3º Quad./20</b>
Receita Corrente Líquida	1.020.673.363,33
Despesa com pessoal	453.711.166,90
<b>Apuração do cumprimento do Limite legal</b>	
<b>Despesa com Pessoal</b>	<b>44,45%</b>
Limite Máximo	54,00%
Limite Prudencial	51,30%
Limite de Alerta	48,60%

# Transparência na Gestão Fiscal - Pessoal

RGF - Anexo 1

Despesas com Pessoal	
Ano	% Gasto
2013	54,12
2014	48,15
2015	53,98
2016	56,41
2017	49,26
2018	48,29
2019	45,22
2020	44,45



# Transparência na Gestão Fiscal – Dívida Líquida

## RGF - Anexo 2

Dívida Consolidada	Saldo de 2019	1º Quad/20	2º Quad/20	3º Quad/20
<b>I - Dívida Consolidada - DC</b>	<b>100.481.663,63</b>	<b>101.279.247,67</b>	<b>137.031.514,73</b>	<b>144.725.625,35</b>
Empréstimos externos	24.917.472,90	29.951.738,18	69.750.347,83	68.916.572,22
Contribuições Previdenciárias	69.178.852,01	65.559.419,37	62.244.511,65	75.808.873,13
Demais Contribuições Sociais	3.033.566,72	2.645.620,03	2.246.804,31	1.278.236,97
Com Instituição Não Financeira	3.351.772,00	3.097.836,00	2.690.226,00	2.364.138,00
Demais Dívidas Contratuais		24.634,09	99.624,94	0,00
Precatórios				
<b>II – Deduções</b>	<b>40.499.985,17</b>	<b>70.544.043,13</b>	<b>126.636.936,17</b>	<b>123.440.729,70</b>
a) Disponibilidade de Caixa (a.1- a.2)	40.499.985,17	70.544.043,13	126.636.936,17	123.440.729,70
a.1) Disponibilidade de Caixa Bruta	96.123.005,44	100.410.037,07	142.243.802,16	143.219.573,28
a.2) (-) Restos a pagar Processados	55.623.920,27	29.865.993,94	20.606.865,99	19.778.843,58
<b>III - Dívida Consolidada Líquida-DCL – (I- II)</b>	<b>59.982.578,46</b>	<b>30.735.204,54</b>	<b>10.394.578,56</b>	<b>21.284.895,65</b>
Receita Corrente líquida	904.658.741,94	917.314.217,59	957.480.525,42	1.020.673.363,33
% da DC sobre a RCL	11,11%	11,04%	14,31%	14,18%
% da DCL sobre a RCL	6,63%	3,35%	1,09%	2,09%
Limite definido pela Resolução do Senado	1.085.590.490,33	1.100.777.061,11	1.148.976.630,50	1.224.808.036,00

# Transparência na Gestão Fiscal

- Objetivos
- Relatórios de Gestão Fiscal - RGF
- **Relatório Resumido de Execução Orçamentária - RREO**
- Conclusão



# Transparência na Gestão Fiscal – Bal. Orçament.

## RREO - Anexo 1

Balanco Orçamentário		3º Quadrimestre/2020	
Receitas Correntes	Previsão atualizada	Valor	%
Receita Tributária	148.870.048,31	158.016.465,30	106,14%
Receita de Contribuição	59.900.809,66	62.361.441,49	104,11%
Receita Patrimonial	48.243.308,27	111.275.363,18	230,65%
Receita de Serviços	1.621.618,07	1.665.936,37	102,73%
Transf. Correntes	616.249.913,76	718.850.691,83	116,65%
Outras Receitas	1.344.080,66	6.748.460,91	502,09%
<b>TOTAL RECEITAS CORRENTES</b>	<b>876.229.778,73</b>	<b>1.058.918.359,08</b>	<b>120,85%</b>
Operações de Crédito	49.027.139,01	44.876.749,11	91,53%
Transferências de Capital	56.072.613,51	8.400.725,96	14,98%
<b>TOTAL RECEITA DE CAPITAL</b>	<b>105.099.752,52</b>	<b>53.277.475,07</b>	<b>50,69%</b>
<b>TOTAL RECEITA ORÇAMENT</b>	<b>981.329.531,25</b>	<b>1.112.195.834,15</b>	<b>113,34%</b>
Receita Intra-Orçamentária	47.872.427,57	56.447.887,08	117,91%
<b>TOTAL GERAL DA RECEITA</b>	<b>1.029.201.958,82</b>	<b>1.112.195.834,15</b>	<b>113,55%</b>

# Transparência na Gestão Fiscal – Bal. Orçament.

## RREO – Anexo 1

Despesas Correntes	Previsão atualizada	3º Quadrimestre/2020	
		Valor Liquidado	%
Pessoal e Encargos Sociais	456.546.915,68	451.748.782,11	98,95%
Juros e Encargos da Dívida	4.516.858,28	4.516.858,28	100,00%
Outras Despesas Correntes	372.233.268,73	307.473.451,66	82,60%
<b>SUB TOTAL</b>	<b>833.297.042,69</b>	<b>763.739.092,05</b>	<b>91,65%</b>
<b>Despesas De Capital</b>			
Investimentos	123.758.299,65	92.492.338,24	74,74%
Amortização da Dívida	7.028.336,03	7.028.336,33	100,00%
<b>SUB TOTAL</b>	<b>130.786.635,68</b>	<b>99.501.153,57</b>	<b>76,08%</b>
Reserva de Contingência	193.100,67	0,00	0,00%
<b>TOTAL</b>	<b>964.276.779,04</b>	<b>863.240.245,62</b>	<b>89,52%</b>
Despesas Intra-Orçamentária	60.441.472,69	59.652.528,38	98,69%
<b>TOTAL GERAL DAS DEPESAS</b>	<b>1.024.718.251,73</b>	<b>922.892.774,00</b>	<b>90,06%</b>

# Transparência na Gestão Fiscal - Receitas

RREO – Anexo 1

RECEITA ORÇAMENTÁRIA	Valor	%
<b>TOTAL GERAL DA RECEITA – Intra</b>	<b>1.168.643.721,23</b>	
<b>TOTAL DA RECEITA ORÇAMENTÁRIA</b>	<b>1.112.195.834,15</b>	<b>100,00%</b>
<b>TOTAL DA RECEITA CORRENTE</b>	<b>1.058.918.359,08</b>	<b>95,21%</b>
<b>RECEITA TRIBUTÁRIA</b>	<b>158.016.465,30</b>	<b>14,21%</b>
IPTU	9.694.848,54	0,87%
ISS	101.486.835,27	9,12%
ITBI	3.125.570,42	0,28%
IRRF	34.655.252,43	3,12%
OUTROS IMPOSTOS, TAXAS, MULTAS	9.053.958,64	0,81%
<b>RECEITA DE CONTRIBUIÇÕES</b>	<b>62.361.441,49</b>	<b>5,61%</b>
Contribuições para o RPPS (Serv. Inat. Par.)	38.147.743,16	3,43%
Contribuição p/ Custeio da Ilum. Pública	24.213.698,33	2,18%



# Transparência na Gestão Fiscal - Receitas

## RREO – Anexo 1

Receita Corrente	Valor	%
<b>RECEITA PATRIMONIAL</b>	<b>111.275.363,18</b>	<b>10,01%</b>
Laudêmos/ outras imobiliárias	843.538,75	0,08%
Remuneração Rec. RPPS	108.998.569,93	9,80%
Remuneração REC. PMM	928.347,72	0,08%
Outros Valores imobiliários	504.906,78	0,05%
<b>RECEITA DE SERVIÇOS</b>	<b>1.665.936,37</b>	<b>0,15%</b>
<b>TRANSFERÊNCIAS CORRENTES</b>	<b>718.850.691,83</b>	<b>64,63%</b>
FPM ** (Líquido -20% Fundeb)	67.849.763,24	6,10%
ICMS ** (Líquido -20% Fundeb)	166.779.365,90	15,00%
IPVA ** (Líquido -20% Fundeb)	16.880.572,66	1,52%
IPI ** (Líquido -20% Fundeb)	3.773.707,28	0,34%
ITR ** (Líquido -20% Fundeb)	662.708,04	0,06%

# Transparência na Gestão Fiscal - Receitas

## RREO – Anexo 1

Receita Corrente	Valor	%
Rec Hidricos	1.090.723,17	0,10%
FEP	1.227.785,34	0,11%
LC 87/96 **	0	0,00%
CID -	146.612,11	0,01%
CFEM	125.429.730,33	11,28%
<b>TRANSF. DA EDUCAÇÃO</b>	<b>218.833.679,89</b>	<b>19,68%</b>
Salário Educação	4.037.163,19	0,36%
Alimentação Escolar - PNAE	6.586.659,20	0,59%
Transporte Escolar - PNATE	768.351,94	0,07%
Outros - PDDE	18.840,00	0,00%
Fundeb - Complemento União/Estado	144.278.112,16	12,97%
Fundeb – Complemento Município 20% **	62.267.652,00	5,60%
Transferências de Convênios	15.119,42	0,00%
Transf. do Estado – Merenda Esc/ Transporte Esc.	861.781,98	0,08%

# Transparência na Gestão Fiscal - Receitas

## RREO – Anexo 1

Receita Corrente	Valor	%
TRANSF. DA SAÚDE	66.844.018,95	6,01%
TRANSF. DA SAÚDE – COVID 19	16.642.910,68	0,00%
TRANSF FNAS	3.383.693,01	0,30%
Transf Inst Privadas - FCC	3.390.080,88	0,30%
Outras Transf. Da União/Estados	25.915.340,35	3,83%
<b>Outras Receitas Correntes</b>	<b>6.748.460,91</b>	<b>0,61%</b>
<b>Receitas de Capital</b>	<b>53.277.475,07</b>	<b>4,79%</b>
Transf do SUS	2.372.006,45	0,21%
Transf. Convênio- União	3.402.992,06	0,31%
Transf. Convênio – Estado		0,00%
Transf. Convênio - Inst Privadas – Cvrld e Salobo	2.625.727,45	0,24%
Operação de crédito	44.876.749,11	4,03%
<b>Receita Intra Orçamentária (Patronal e aporte)</b>	<b>56.447.887,08</b>	<b>4,83%</b>



# Transparência na Gestão Fiscal – Repasses

TIPO	Março	Abril	Maió	Junho	Julho	Agosto	Setembro	outubro	Novembro	Dezembro	TOTAL
Receita covid FNS	698.373	2.200.558	50.000		2.000.000	3.178.065	1.089.455	876.145	1.931	1.122.841	11.217.367
Receita TRT - Covid			1.367.056	5.063							1.372.119
AFM - APOIO FINACEIRO COMPL FPM		446.248	408.108	1.905.882	1.341.719	102.921	861.867	1.223.912			6.290.656
Aldir Blanc								1.830.053			1.830.053
LC 173 - INCISO I				1.011.490	1.011.490	1.011.490	1.018.955				4.053.424
LC 173 INCISO II Livr				6.025.660	6.025.660	6.025.660	6.054.259				24.131.237
LC 176 Kandir										4.701.356	4.701.356
<b>Total</b>	<b>698.373</b>	<b>2.646.806</b>	<b>1.825.164</b>	<b>8.948.094</b>	<b>10.378.868</b>	<b>10.318.135</b>	<b>9.024.535</b>	<b>3.930.109</b>	<b>1.931</b>	<b>5.824.197</b>	<b>53.596.212</b>

# Transparência na Gestão Fiscal - RCL

RREO – Anexo 3

## Receita Corrente Líquida – 3º Quadrimestre 2020

jan/20	85.796.405,13
fev/20	70.872.224,56
mar/20	64.286.843,18
abr/20	70.553.358,07
mai/20	71.691.564,75
jun/20	84.385.618,38
jul/20	96.825.451,69
ago/20	82.869.769,59
set/20	79.792.149,71
out/20	77.249.008,53
nov/20	101.231.683,09
dez/20	135.119.286,65
<b>TOTAL..... 121,46 %</b>	<b>1.020.673.363,33</b>
<b>Previsão atualizada</b>	<b>840.275.155,57</b>

# Transparência na Gestão Fiscal - RCL

## RREO – Anexo 3

Mês	3° Quad./2019	Mês	3° Quad/2019	Var %
jan/19	92.806.960,71	jan/20	85.796.405,13	-7,55%
fev/19	64.411.312,53	fev/20	70.872.224,56	10,03%
mar/19	60.303.640,27	mar/20	64.286.843,18	6,61%
abr/19	61.331.441,78	abr/20	70.553.358,07	15,04%
mai/19	82.713.964,42	mai/20	71.691.564,75	-13,33%
jun/19	73.896.537,80	jun/20	84.385.618,38	14,19%
jul/19	75.201.856,32	jul/20	96.825.451,69	28,75%
ago/19	63.793.738,04	ago/20	82.869.769,59	29,90%
set/19	68.844.313,46	set/20	79.792.149,71	15,90%
out/19	90.990.774,41	out/20	77.249.008,53	-15,10%
nov/19	73.948.692,49	nov/20	101.231.683,09	36,89%
dez/19	96.415.509,71	dez/20	135.119.286,65	40,14%
<b>TOTAL</b>	<b>904.658.741,94</b>		<b>1.020.673.363,33</b>	<b>12,82%</b>
TOTAL CORRIGIDO			IPCA	4,31
Crescimento REAL				<b>7,95%</b>



# Transparência na Gestão Fiscal - Previdência

## RREO – Anexo 4

<b>Receitas e Despesas – RPPS</b>	
<b>1-RECEITAS CORRENTES</b>	<b>206.830.184,45</b>
Receita de Contribuição Segurados (11%)	30.592.242,99
Receita de Contribuição Inativos/Pensionistas (11%)	723.824,46
Receita de Contribuição Patronal (15,5%)	43.788.521,35
Aportes	12.659.305,27
Receita Patrimonial **	108.998.569,93
Receita de Compensação Previdenciária	97.252,59
Receita de Parcelamento	6.831.623,16
Outras Receitas, Multa e juros	3.138.844,70
<b>2-DESPESAS</b>	<b>2.210.628,72</b>
Despesas Administrativas	2.210.628,72
<b>3-DEPESESAS PREVIDENCIÁRIAS</b>	<b>41.706.623,34</b>
Aposentadorias	33.656.303,22
Pensões	4.412.434,87
Auxílio Doença	3.143.333,73
Salário Maternidade	494.551,52
Auxílio Reclusão	0,00
<b>RESULTADO PREVIDENCIÁRIO ( 1-2-3)</b>	<b>162.912.932,39</b>

# Transparência na Gestão Fiscal- Res. Primário

- O **resultado primário** é definido pela diferença entre receitas e despesas do governo, excluindo-se da conta as receitas financeiras, empréstimos e despesas com empréstimos, juros e amortização da dívida. Caso essa diferença seja positiva, tem-se um “superávit **primário**”; caso seja negativa, tem-se um “déficit **primário**”.

# Transparência na Gestão Fiscal – Res. Primário

RREO – Anexo 6

Resultado Primário	Previsão Atualizada	Valor
Receitas Primárias correntes	793.276.151,44	905.919.637,58
Receitas Primárias de Capital	56.072.613,51	8.400.725,96
<b>TOTAL DAS RECEITAS PRIMÁRIAS</b>	<b>849.348.764,95</b>	<b>914.320.363,54</b>
Despesas Primárias Correntes	782.524.048,41	728.537.565,70
Despesas de Capital Primárias	122.333.615,99	100.588.762,69
Reserva de Contingência	193.100,67	0
<b>TOTAL DAS DESPESAS PRIMÁRIAS</b>	<b>905.050.765,07</b>	<b>829.126.328,39</b>
<b>RESULTADO PRIMÁRIO</b>		<b>85.194.035,15</b>



# Transparência na Gestão Fiscal – Res. Nominal

- O **resultado nominal** é o conceito fiscal mais amplo e representa a diferença entre o fluxo agregado de receitas totais (inclusive de aplicações financeiras) e de despesas totais (inclusive despesas com juros e dívida), em determinado período. Essa diferença corresponde à Necessidade de Financiamento do Setor Público (NFSP).
- De acordo com Manual de Demonstrativos Fiscais: O objetivo da apuração do Resultado Nominal é medir a evolução da Dívida Fiscal Líquida

# Transparência na Gestão Fiscal – Res. Nominal

## RREO – Anexo 6

Resultado Nominal	Saldo de 2019	3º Quadrimestre/2020
<b>I - Dívida Contratual</b>	<b>100.481.663,63</b>	<b>144.725.625,35</b>
Empréstimos externos	24.917.472,90	68.916.572,22
Contribuições Previdenciárias	69.178.852,01	75.808.873,13
Tributos	3.033.566,72	1.278.236,97
Com Instituições não financeiras	3.351.772,00	2.364.138,00
Demais Dívidas Contratuais		
<b>II – Deduções (a)</b>	<b>40.499.085,17</b>	<b>123.440.729,70</b>
a) Disponibilidade de Caixa (a.1- a.2)	40.499.085,17	123.440.729,70
a.1) Disponibilidade de Caixa Bruta	96.123.005,44	143.219.573,28
a.2) (-)Restos a pagar Processados	55.623.920,27	19.778.843,58
<b>III - Dívida Consolidada Líquida – (I- II)</b>	<b>59.982.578,46</b>	<b>21.284.895,65</b>
<b>Resultado Nominal ( DCL/19 – DCL/20)</b>		<b>38.697.682,81</b>

# Transparência na Gestão Fiscal - Educação

## RREO – Anexo 8

<b>Aplicação em Educação</b>	<b>Valor</b>
Receita para aplicação em educação (Impostos e Transf)	467.176.275,78
25% dos impostos arrecadados e transferidos	116.794.068,95
Transferências para o MDE (a)	149.370.836,14
<b>Total despesas do MDE (b)</b>	<b>282.898.434,23</b>
Valor Aplicado RP ( b-a)	133.527.598,09
<b>% aplicado</b>	



# Transparência na Gestão Fiscal - Educação

## RREO – Anexo 8

<b>Aplicação em Educação</b>	<b>Valor</b>
Receita para aplicação em educação (Impostos e Transf)	467.176.275,78
25% dos impostos arrecadados e transferidos	116.794.068,95
Transferências para o MDE (a)	149.370.836,14
<b>Total despesas do MDE (b)</b>	<b>282.898.434,23</b>
Valor Aplicado RP ( b-a)	133.527.598,09
<b>% aplicado</b>	<b>28,58%</b>
<b>Valor excedente</b>	<b>16.733.529,14</b>

# Transparência na Gestão Fiscal - Educação

## RREO – Anexo 8

<b>Aplicação Fundeb</b>	<b>Valor</b>
Receita do Fundeb + Rentabilidade Financeira	206.601.119,38
<b>Total da Receita</b>	<b>206.601.119,38</b>
Despesas com profissionais do magistério	166.005.431,06
<b>% Aplicado (Mínimo 60%)</b>	

# Transparência na Gestão Fiscal - Educação

## RREO – Anexo 8

<b>Aplicação Fundeb</b>	<b>Valor</b>
Receita do Fundeb + Rentabilidade Financeira	206.601.119,38
<b>Total da Receita</b>	<b>206.601.119,38</b>
Despesas com profissionais do magistério	166.005.431,06
<b>% Aplicado (Mínimo 60%)</b>	<b>80,35%</b>



# Transparência na Gestão Fiscal - Saúde

RREO – Anexo 12

Aplicação em Saúde	Valor
Receita para aplicação em saúde(impostos/transferência)	467.176.275,78
% mínimo a aplicar – 15%	<b>70.076.441,37</b>
Despesas aplicadas em saúde	221.213.443,92
Transferências Federais - SUS	69.216.025,40
Valor aplicado em saúde pelo município	<b>151.997.418,52</b>
<b>% Aplicado</b>	

# Transparência na Gestão Fiscal - Saúde

RREO – Anexo 12

<b>Aplicação em Saúde</b>	<b>Valor</b>
Receita para aplicação em saúde(impostos/transferência)	467.176.275,78
% mínimo a aplicar – 15%	<b>70.076.441,37</b>
Despesas aplicadas em saúde	221.213.443,92
Transferências Federais - SUS	69.216.025,40
Valor aplicado em saúde pelo município	<b>151.997.418,52</b>
<b>% Aplicado</b>	<b>32,53%</b>
<b>Valor excedente</b>	<b>81.920.977,15</b>

# Transparência na Gestão Fiscal - Saúde

RREO – Anexo 12

Recursos da Saúde	Valor
Piso de Atenção Básica Fixo (PAB Fixo)	1.014.025,58
Agentes Comunitários de Saúde	4.744.600,00
Outros Programas Fin. por Transf Fundo a Fundo	9.109.610,05
Atenção de Média e Alta Complexidade - Teto Financeiro	34.480.212,20
Vigilância Epidemiológica e Ambiental em Saúde	3.765.637,52
Vigilância Sanitária	118.230,03
Componente Básico da Assistência Farmacêutica	2.232.836,35
Transferência de Recursos do SUS - Atenção Básica	11.378.867,22
Transferência de Recursos do SUS - Atenção Especializada -Princ.	141.540,00
Outras Transferências do Sistema Único de Saúde - SUS - Princ.	500.000,00
<b>SUB TOTAL</b>	<b>67.485.558,95</b>
Outros Programas Financ. por Transf. Fundo a Fundo - `Covid 19	16.642.910,68
<b>TOTAL</b>	<b>84.128.469,63</b>



# Transparência na Gestão Fiscal

- Objetivos
- Relatórios de Gestão Fiscal - RGF
- Relatório Resumido de Execução Orçamentária - RREO
- **Conclusão**

# Transparência na Gestão Fiscal - Conclusão

- Os dados aqui apresentados são oriundos dos Relatórios Bimestrais e Quadrimestrais, em cumprimento ao disposto na Lei Complementar nº 101/2000, artigo 9º, § 4º.
- Em resumo, Senhores Vereadores e aos Cidadãos aqui presentes, a análise do resultado fiscal relativo ao 3º Quadrimestre de 2020, evidencia de forma aberta e concisa o cumprimento de todas as metas e princípios de Gestão Fiscal Responsável, prevista na LDO e na Lei de Responsabilidade Fiscal, e como consequência a manutenção do equilíbrio fiscal do **Município de Marabá-PA**.
- cremos que esta análise do Cumprimento das Metas Fiscais do 3º Quadrimestre de 2020, expressa o compromisso deste governo com a disciplina fiscal e a seriedade na gestão de recursos públicos.
- Isto posto, entendemos que a análise da Avaliação do Cumprimento das Metas Fiscais do 3º quadrimestre de 2020, expõem com clareza o esforço do Prefeito municipal, Secretários e demais Funcionários que direta ou indiretamente contribuíram nessa importante aplicação dos recursos públicos deste Município.



# Transparência na Gestão Fiscal – Parecer Congem

- Tendo em vista o trabalho de acompanhamento e fiscalização aplicado e conduzido por esta Unidade de Controle sobre os atos de gestão relativos ao 3º Quadrimestre do Exercício Financeiro de 2020, do Poder Executivo do Município de Marabá, em atendimento às determinações legais e regulamentares acima destacadas, e subsidiados no resultado consubstanciado no Relatório de Controle Interno que acompanha este Parecer, concluímos pela **REGULARIDADE** dos dispêndios efetuados no referido período, encontrando-se o processo em condições de ser submetido ao Controle Externo, na figura do Tribunal de Contas dos Municípios do Estado do Pará, levando-se o teor deste Relatório e deste documento ao conhecimento do Chefe do Executivo Municipal.
- A opinião supra não elide nem respalda irregularidades não detectadas nos trabalhos desenvolvidos, nem isenta dos encaminhamentos administrativos e legais que o caso ensejar.

**Lígia Maia de Oliveira Miranda**  
**Controladora Geral do Município de Marabá**



# Portal da Transparência

- [www.maraba.pa.gov.br](http://www.maraba.pa.gov.br)
- <http://www.governotransparente.com.br/gestaofiscal/documentos/4466490?clean=false>

**AUDIÊNCIA PÚBLICA**  
**LEI DE RESPONSABILIDADE FISCAL - LRF**  
**1º QUADRIMESTRE - 2021**

Sebastião Miranda Filho  
PREFEITO MUNICIPAL

Junho / 2021



Secretaria de  
Planejamento  
e Controle



# Transparência na Gestão Fiscal

- Objetivos
- **Relatórios de Gestão Fiscal - RGF**
- Relatório Resumido de Execução Orçamentária - RREO
- Conclusão



# Transparência na Gestão Fiscal – Pessoal

RGF – Anexo 1

<b>Despesas com Pessoal</b>	<b>Últimos 12 meses</b>
	<b>1º Quad./21</b>
Receita Corrente Líquida	1.084.782.205,19
Despesa com pessoal	448.793.898,99
<b>Apuração do cumprimento do Limite legal</b>	
<b>Despesa com Pessoal</b>	
Limite Máximo	54,00%
Limite Prudencial	51,30%
Limite de Alerta	48,60%

# Transparência na Gestão Fiscal – Pessoal

RGF – Anexo 1

<b>Despesas com Pessoal</b>	<b>Últimos 12 meses</b>
	<b>1º Quad./20</b>
Receita Corrente Líquida	1.084.782.205,19
Despesa com pessoal	448.793.898,99
<b>Apuração do cumprimento do Limite legal</b>	
<b>Despesa com Pessoal</b>	<b>41,37%</b>
Limite Máximo	54,00%
Limite Prudencial	51,30%
Limite de Alerta	48,60%

# Transparência na Gestão Fiscal - Pessoal

RGF - Anexo 1

Despesas com Pessoal	
Ano	% Gasto
2013	54,12
2014	48,15
2015	53,98
2016	56,41
2017	49,26
2018	48,29
2019	45,22
2020	44,45
1º Quad/21	41,37



# Transparência na Gestão Fiscal – Dívida Líquida

## RGF - Anexo 2

Dívida Consolidada	Saldo de 2020	1º Quad/21	2º Quad/21	3º Quad/21
<b>I - Dívida Consolidada - DC</b>	<b>144.725.625,35</b>	<b>151.932.348,21</b>		
Empréstimos externos	68.916.572,22	67.367.555,29		
Contribuições Previdenciárias	75.808.873,13	81.524.883,20		
Demais Contribuições Sociais	1.278.236,97	920.337,72		
Com Instituição Não Financeira	2.364.138,00	2.119.572,00		
Demais Dívidas Contratuais	0,00	0,00		
Precatórios				
<b>II – Deduções</b>	<b>123.440.729,70</b>	<b>200.941.214,25</b>		
a) Disponibilidade de Caixa (a.1- a.2)	123.440.729,70	200.440.729,70		
a.1) Disponibilidade de Caixa Bruta	143.219.573,28	201.743.943,52		
a.2) (-) Restos a pagar Processados	19.778.843,58	802.729,27		
<b>III - Dívida Consolidada Líquida-DCL – (I- II)</b>	<b>21.284.895,65</b>	<b>- 49.008.866,04</b>		
Receita Corrente líquida	1.020.673.363,33	1.084.785.246,33		
% da DC sobre a RCL	14,18%	14,01%		
% da DCL sobre a RCL	2,09%	-4,52%		
Limite definido pela Resolução do Senado	1.224.808.036,00	1.301.742.295,60		

# Transparência na Gestão Fiscal

- Objetivos
- Relatórios de Gestão Fiscal - RGF
- **Relatório Resumido de Execução Orçamentária - RREO**
- Conclusão

# Transparência na Gestão Fiscal – Bal. Orçament.

## RREO - Anexo 1

Balanco Orçamentário		1º Quadrimestre/2021	
Receitas Correntes	Previsão atualizada	Valor	%
Receita Tributária	160.551.000,00	60.582.767,76	37,73%
Receita de Contribuição	54.821.254,93	17.987.031,41	32,81%
Receita Patrimonial	38.373.000,00	21.126.551,27	55,06%
Receita de Serviços	2.500.000,00	138.829,32	5,55%
Transf. Correntes	700.162.128,01	263.314.515,88	37,61%
Outras Receitas	4.563.000,006	1.784.542,00	39,11%
<b>TOTAL RECEITAS CORRENTES</b>	<b>960.970.382,94</b>	<b>364.934.237,64</b>	<b>37,98%</b>
Operações de Crédito	15.000.000,00	419.488,48	2,80%
Transferências de Capital	48.601.000,00	415.967,13	0,86%
<b>TOTAL RECEITA DE CAPITAL</b>	<b>63.601.000,00</b>	<b>835.455,61</b>	<b>1,31%</b>
<b>TOTAL RECEITA ORÇAMENT</b>	<b>1024.571.382,94</b>	<b>365.769.693,25</b>	<b>35,70%</b>
Receita Intra-Orçamentária	56.090.673,82	13.052.638,78	23,27%
<b>TOTAL GERAL DA RECEITA</b>	<b>1.080.662.056,76</b>	<b>378.822.332,03</b>	<b>35,05%</b>



# Transparência na Gestão Fiscal – Bal. Orçament.

## RREO – Anexo 1

Despesas Correntes	Previsão atualizada	1º Quadrimestre/2021	
		Valor Liquidado	%
Pessoal e Encargos Sociais	489.616.223,67	146.909.202,56	30,00%
Juros e Encargos da Dívida	2.674.000,00	1.783.849,67	66,71%
Outras Despesas Correntes	301.336.826,35	82.980.690,38	27,54%
<b>SUB TOTAL</b>	<b>793.627.050,02</b>	<b>231.673.742,61</b>	<b>29,19%</b>
<b>Despesas De Capital</b>			
Investimentos	126.761.216,31	19.867.426,32	15,67%
Amortização da Dívida	16.345.142,80	4.012.026,62	24,55%
<b>SUB TOTAL</b>	<b>143.106.359,11</b>	<b>23.879.452,94</b>	<b>16,69%</b>
Reserva de Contingência	87.634.222,98	0,00	0,00%
<b>TOTAL</b>	<b>1.024.367.632,11</b>	<b>255.553.195,55</b>	<b>24,95%</b>
Despesas Intra-Orçamentária	56.294.424,65	21.114.711,29	37,51%
<b>TOTAL GERAL DAS DEPESAS</b>	<b>1.080.662.056,76</b>	<b>276.667.906,84</b>	<b>25,60%</b>

# LOA – Lei Orçamentária Anual

Receitas	Valor	%
Tributária	60.582.767,76	15,99%
Contribuição Iluminação Pública	8.696.261,91	2,30%
Receitas Patrimonial	1.292.990,56	0,34%
Receita de Serviços	138.829,32	0,04%
Transferências Correntes	143.743.399,61	37,94%
Outras Receitas Correntes	447.718,19	0,12%
Transf. Saúde	27.319.516,03	7,21%
Transf. Educação	90.950.629,00	24,01%
Transf. FNAS	0,00	0,00%
Transf. Inst. Privadas	1.300.971,24	0,34%
Receita de Capital	835.455,61	0,22%
Receita RPPS	43.513.792,80	11,49%
<b>TOTAL</b>	<b>378.822.332,03</b>	<b>100,00%</b>

# Transparência na Gestão Fiscal – Covid-19

<b>TIPO</b>	<b>Janeiro</b>	<b>Fevereiro</b>	<b>Março</b>	<b>Abril</b>	<b>TOTAL</b>
Receita covid FNS-SUS	579.149	0,00	438.993		<b>1.018.142</b>
Receita covid SESPÁ		0,00	1.274.396	1.274.396	<b>2.548.791</b>
<b>Total</b>	<b>579.149</b>	<b>0,00</b>	<b>1.713.389</b>	<b>1.274.396</b>	<b>3.566.933</b>



# Transparência na Gestão Fiscal - RCL

RREO – Anexo 3

<b>Receita Corrente Líquida – 1º Quadrimestre 2021</b>	
mai/20	71.691.564,75
jun/20	84.385.618,38
jul/20	96.825.451,69
ago/20	82.869.769,59
set/20	79.792.149,71
out/20	77.249.008,53
nov/20	101.231.683,09
dez/20	135.119.286,65
jan/21	94.157.399,46
fev/21	80.901.838,86
mar/21	90.093.031,23
abr/21	90.468.444,39
<b>TOTAL....117,17%</b>	<b>1.084.785.246,33</b>
<b>Previsão atualizada</b>	<b>925.803.759,92</b>

# Transparência na Gestão Fiscal - RCL

## RREO – Anexo 3

Mês	1º Quad./2020	Mês	1º Quad/2021	Var %
mai/19	82.713.964,42	mai/20	71.691.564,75	-13,33%
jun/19	73.896.537,80	jun/20	84.385.618,38	14,19%
jul/19	75.201.856,32	jul/20	96.825.451,69	28,75%
ago/19	63.793.738,04	ago/20	82.869.769,59	29,90%
set/19	68.844.313,46	set/20	79.792.149,71	15,90%
out/19	90.990.774,41	out/20	77.249.008,53	-15,10%
nov/19	73.948.692,49	nov/20	101.231.683,09	36,89%
dez/19	96.415.509,71	dez/20	135.119.286,65	40,14%
jan/20	85.796.405,13	jan/21	94.157.399,46	9,75%
fev/20	70.872.224,56	fev/21	80.901.838,86	14,15%
mar/20	64.286.843,18	mar/21	90.093.031,23	40,14%
abr/20	70.553.358,07	abr/21	90.468.444,39	28,23%
<b>TOTAL</b>	<b>904.658.741,94</b>		<b>1.084.785.246,33</b>	<b>19,91%</b>
TOTAL CORRIGIDO			IPCA	6,76
Crescimento REAL				<b>12,31%</b>

# Transparência na Gestão Fiscal - Previdência

## RREO – Anexo 4

### Receitas e Despesas – RPPS

<b>1-RECEITAS CORRENTES</b>	<b>43.513.792,80</b>
Receita de Contribuição Segurados (11%)	6.591.721,79
Receita de Contribuição Inativos/Pensionistas (11%)	200.490,86
Receita de Contribuição Patronal (15,5%)	9.286.314,12
Aportes	3.766.324,66
Receita Patrimonial **	19.833.560,71
Receita de Compensação Previdenciária	22.754,21
Receita de Parcelamento	2.498.555,34
Outras Receitas, Multa e juros	1.314.071,11
<b>2-DESPESAS</b>	<b>739.471,75</b>
Despesas Administrativas	739.471,75
<b>3-DEPESAS PREVIDENCIÁRIAS</b>	<b>12.481.332,65</b>
Aposentadorias	10.852.020,18
Pensões	1.629.312,47
Auxílio Doença	0,00
Salário Maternidade	0,00
Auxílio Reclusão	0,00
<b>RESULTADO PREVIDENCIÁRIO ( 1-2-3)</b>	<b>30.292.988,40</b>



# Transparência na Gestão Fiscal- Res. Primário

- O **resultado primário** é definido pela diferença entre receitas e despesas do governo, excluindo-se da conta as receitas financeiras, empréstimos e despesas com empréstimos, juros e amortização da dívida. Caso essa diferença seja positiva, tem-se um “superávit **primário**”; caso seja negativa, tem-se um “déficit **primário**”.

# Transparência na Gestão Fiscal – Res. Primário

RREO – Anexo 6

Resultado Primário	Previsão Atualizada	Valor
Receitas Primárias correntes	885.228.759,92	333.610.931,66
Receitas Primárias de Capital	48.601.000,00	415.967,13
<b>TOTAL DAS RECEITAS PRIMÁRIAS</b>	<b>933.829.759,92</b>	<b>334.026.898,79</b>
Despesas Primárias Correntes	739.985.976,16	228.353.376,90
Despesas de Capital Primárias	126.451.216,31	21.705.455,14
Reserva de Contingência	10.964.000,00	0
<b>TOTAL DAS DESPESAS PRIMÁRIAS</b>	<b>877.401.192,47</b>	<b>250.058.832,04</b>
<b>RESULTADO PRIMÁRIO</b>	<b>56.428.567,45</b>	<b>83.968.066,75</b>



# Transparência na Gestão Fiscal – Res. Nominal

- O **resultado nominal** é o conceito fiscal mais amplo e representa a diferença entre o fluxo agregado de receitas totais (inclusive de aplicações financeiras) e de despesas totais (inclusive despesas com juros e dívida), em determinado período. Essa diferença corresponde à Necessidade de Financiamento do Setor Público (NFSP).
- De acordo com Manual de Demonstrativos Fiscais: O objetivo da apuração do Resultado Nominal é medir a evolução da Dívida Fiscal Líquida



# Transparência na Gestão Fiscal – Res. Nominal

## RREO – Anexo 6

<b>Resultado Nominal</b>	<b>Saldo de 2020</b>	<b>1º Quadrimestre/2021</b>
<b>I - Dívida Contratual</b>	<b>144.725.625,35</b>	<b>151.932.348,21</b>
Empréstimos externos	68.916.572,22	67.367.555,29
Contribuições Previdenciárias	75.808.873,13	81.524.883,20
Tributos	1.278.236,97	920.337,72
Com Instituições não financeiras	2.364.138,00	2.119.572,00
Demais Dívidas Contratuais		
<b>II – Deduções (a)</b>	<b>123.440.729,70</b>	<b>200.941.214,25</b>
a) Disponibilidade de Caixa (a.1- a.2)	123.440.729,70	200.941.214,25
a.1) Disponibilidade de Caixa Bruta	143.219.573,28	201.742.953,52
a.2) (-)Restos a pagar Processados	19.778.843,58	802.729,27
<b>III - Dívida Consolidada Líquida – (I- II)</b>	<b>21.284.895,65</b>	<b>-49.008.866,04</b>
<b>Resultado Nominal ( DCL/19 – DCL/20)</b>		<b>70.293.762,69</b>

# Transparência na Gestão Fiscal - Educação

## RREO – Anexo 8

<b>Aplicação em Educação</b>	<b>Valor</b>
Receita para aplicação em educação (Impostos e Transf)	169.916.331,59
25% dos impostos arrecadados e transferidos	42.479.082,90
Transferências para o MDE (a)	71.958.611,41
<b>Total despesas do MDE (b)</b>	<b>88.265.024,61</b>
Valor Aplicado RP ( b-a)	16.306.413,20
<b>Saldo Fundeb</b>	<b>16.828.254,19</b>
<b>% aplicado</b>	

# Transparência na Gestão Fiscal - Saúde

RREO – Anexo 12

<b>Aplicação em Saúde</b>	<b>Valor</b>
Receita para aplicação em saúde(impostos/transferência)	169.916.331,59
% mínimo a aplicar – 15%	<b>25.487.449,74</b>
Despesas aplicadas em saúde	76.699.387,19
Transferências Federais - SUS	27.319.516,03
Valor aplicado em saúde pelo município	<b>49.379.871,16</b>
<b>% Aplicado</b>	



# Transparência na Gestão Fiscal - Saúde

RREO – Anexo 12

<b>Aplicação em Saúde</b>	<b>Valor</b>
Receita para aplicação em saúde(impostos/transferência)	169.916.331,59
% mínimo a aplicar – 15%	<b>25.487.449,74</b>
Despesas aplicadas em saúde	76.699.387,19
Transferências Federais - SUS	27.319.516,03
Valor aplicado em saúde pelo município	<b>49.379.871,16</b>
<b>% Aplicado</b>	<b>29,06%</b>
<b>Valor excedente</b>	<b>23.892.421,42</b>

# Empréstimo Caixa

Nº do Lote	Empresa	Objeto	Valor Licitado	Valor Executado
LOTE1	CONSTRUFOX	serviços de pavimentação e drenagem em ruas dos bairro Liberdade, Jardim União, Bela Vista,Bom Planalto e Bairro da Paz.	8.005.722,06	7.651.101,63
LOTE2	CCB	serviços de pavimentação e drenagem em ruas dos bairro Novo Horizonte,Belo Horizonte,Amapá e INCRA.	8.913.925,77	6.996.115,35
LOTE3	CONSTRUFOX	serviços de pavimentação e drenagem das Folhas 05,06,07,10,11,12 e 13- Nova Marabá.	12.141.612,18	6.996.115,35
LOTE4	TAURI	serviços de pavimentação e drenagem das Folhas 16,17,19,28,33,34 e 35- Nova Marabá.	7.054.278,02	6.996.115,35
LOTE5	VANCINI	serviços de pavimentação e drenagem localizada na Vila Sororo, Folhas 29,21 e km 7 e Travessa Nossa Senhora das Graças.	7.840.699,72	4.195.877,72
<b>SUB TOTAL</b>			<b>43.956.237,75</b>	<b>29.994.843,03</b>
Executado anteriormente Pavinorte				6.626.366,53
<b>TOTAL</b>				<b>36.621.209,56</b>









# Empréstimo Banco do Brasil

Nº do Lote	Empresa	Objeto	Valor Executado
LOTE 1A	GR Frota	serviços de pavimentação e drenagem em ruas dos bairros Amapá, Bom Planalto, Bairro da Paz, Carajás 1, Laranjeiras, Liberdade e Jardim Vitoria - Marabá/PA.	6.602.736,01
LOTE 1B	GR Frota	serviços de pavimentação e drenagem em ruas dos bairros , Bom Planalto, Liberdade e Independência, município de Marabá/PA.	6.624.686,88
LOTE 1C	CONSTRUFOX	serviços de pavimentação e drenagem em ruas dos bairros Folha 25, Folha 27, Folha 33, São Felix, Morada Nova, no município de Marabá/PA	8.271.971,91
LOTE 2	DFRANCO	serviços de pavimentação e drenagem em ruas dos bairros Folha 22, Folha 27, Folha 28, Vila São José, no município de Marabá/PA	3.219.695,68
LOTE 3	FGS	serviços de pavimentação e drenagem em ruas dos bairros Belo Horizonte, Vale do Tocantins, Morada Nova, Nova Marabá (F20,F28,F29,F30,F31, no município de Marabá/PA	7.642.289,09
<b>TOTAL</b>			<b>32.361.379,57</b>








# Situação CAUC

Grupo	Obrigações de Adimplência Financeira
I	 1.1 Regularidade quanto a Tributos, a Contribuições Previdenciárias Federais e à Dívida Ativa da União   20/04/2021   PGFN/RFB
	 1.3 Regularidade quanto a Contribuições para o FGTS   12/12/2020   CAIXA
	 1.4 Regularidade em relação à Adimplência Financeira em Empréstimos e Financiamentos concedidos pela União   20/11/2020   SAHEM
	 1.5 Regularidade perante o Poder Público Federal   20/11/2020   CADIN
Grupo	Adimplemento na Prestação de Contas de Convênios
II	Item - 2.1 Regularidade quanto à Prestação de Contas de Recursos Federais recebidos anteriormente
	 2.1.1 SIAFI/Subsistema Transferências   20/11/2020   SIAFI SIAFI/Subsistema Transferências
	 2.1.2 SICONV   20/11/2020   SICONV

# Situação CAUC

Grupo	Obrigações de Transparência
III	 <b>3.1</b> Encaminhamento do Relatório de Gestão Fiscal - RGF  30/01/2021  STN/SICONFI
	<b>Item - 3.2</b> Relatório Resumido de Execução Orçamentária - RREO
	 <b>3.2.2</b> Encaminhamento do Relatório Resumido de Execução Orçamentária ao Siconfi  30/11/2020  SICONFI
	 <b>3.2.3</b> Encaminhamento do Anexo 8 do Relatório Resumido de Execução Orçamentária ao Siope  30/11/2020  SIOPE
	 <b>3.3</b> Encaminhamento das Contas Anuais  30/04/2021  STN/SICONFI
	 <b>3.4</b> Encaminhamento da Matriz de Saldos Contábeis  30/11/2020  STN/SICONFI
	 <b>3.5</b> Encaminhamento de Informações para o Cadastro da Dívida Pública - CDP  20/11/2020  SADIPEM

# Situação CAUC

Grupo	Adimplemento de Obrigações Constitucionais ou Legais			
IV		4.1 Exercício da Plena Competência Tributária <a href="#">↗</a>  30/04/2021		STN/SICONFI
		4.2 Aplicação Mínima de recursos em Educação <a href="#">↗</a>  30/01/2021		FNDE/SIOPE
		4.3 Aplicação Mínima de recursos em Saúde <a href="#">↗</a>  20/11/2020		MS/SIOPS
		4.4 Regularidade Previdenciária <a href="#">↗</a>  26/02/2021		SPPS

Validade das Informações



# Transparência na Gestão Fiscal

- Objetivos
- Relatórios de Gestão Fiscal - RGF
- Relatório Resumido de Execução Orçamentária - RREO
- **Conclusão**

# Transparência na Gestão Fiscal - Conclusão

- Os dados aqui apresentados são oriundos dos Relatórios Bimestrais e Quadrimestrais, em cumprimento ao disposto na Lei Complementar nº 101/2000, artigo 9º, § 4º.
- Em resumo, Senhores Vereadores e aos Cidadãos aqui presentes, a análise do resultado fiscal relativo ao 1º Quadrimestre de 2021, evidencia de forma aberta e concisa o cumprimento de todas as metas e princípios de Gestão Fiscal Responsável, prevista na LDO e na Lei de Responsabilidade Fiscal, e como consequência a manutenção do equilíbrio fiscal do **Município de Marabá-PA**.
- cremos que esta análise do Cumprimento das Metas Fiscais do 1º Quadrimestre de 2021, expressa o compromisso deste governo com a disciplina fiscal e a seriedade na gestão de recursos públicos.
- Isto posto, entendemos que a análise da Avaliação do Cumprimento das Metas Fiscais do 1º quadrimestre de 2021, expõem com clareza o esforço do Prefeito municipal, Secretários e demais Funcionários que direta ou indiretamente contribuíram nessa importante aplicação dos recursos públicos deste Município.



# Transparência na Gestão Fiscal – Parecer Congem

- Tendo em vista o trabalho de acompanhamento e fiscalização aplicado e conduzido por esta Unidade de Controle sobre os atos de gestão relativos ao 1º Quadrimestre do Exercício Financeiro de 2021, do Poder Executivo do Município de Marabá, em atendimento às determinações legais e regulamentares acima destacadas, e subsidiados no resultado consubstanciado no Relatório de Controle Interno que acompanha este Parecer, concluímos pela **REGULARIDADE** dos dispêndios efetuados no referido período, encontrando-se o processo em condições de ser submetido ao Controle Externo, na figura do Tribunal de Contas dos Municípios do Estado do Pará, levando-se o teor deste Relatório e deste documento ao conhecimento do Chefe do Executivo Municipal.
- A opinião supra não elide nem respalda irregularidades não detectadas nos trabalhos desenvolvidos, nem isenta dos encaminhamentos administrativos e legais que o caso ensejar.

**Lígia Maia de Oliveira Miranda**  
**Controladora Geral do Município de Marabá**



# Portal da Transparência

- [www.maraba.pa.gov.br](http://www.maraba.pa.gov.br)
- <http://www.governotransparente.com.br/gestaofiscal/documentos/4466490?clean=false>

Obrigado!!!



*Secretaria de  
Planejamento  
e Controle*

[www.maraba.pa.gov.br](http://www.maraba.pa.gov.br)